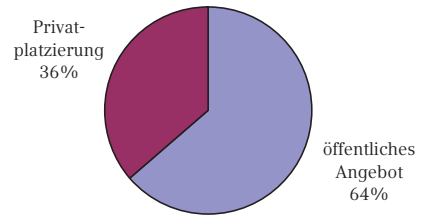
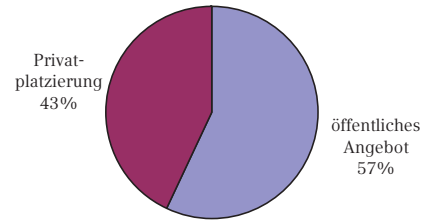


**Pfandbrief-Umlauf 2003**  
nach Platzierungsart



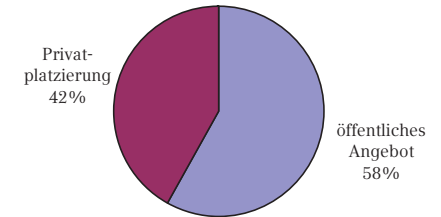
**Volumen:**  
EUR 1.056.691 Mio.

**Pfandbrief-Umlauf 2004**  
nach Platzierungsart



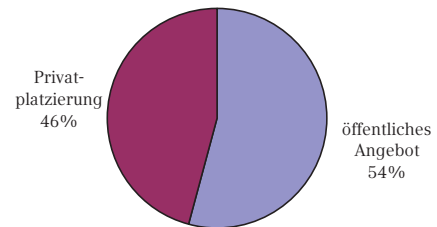
**Volumen:**  
EUR 1.010.112 Mio.

**Pfandbrief-Umlauf 2005**  
nach Platzierungsart



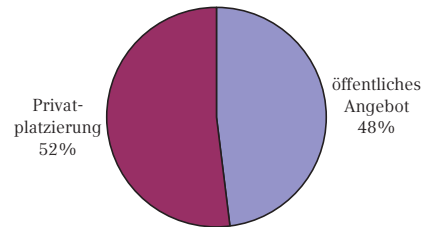
**Volumen:**  
EUR 975.930 Mio.

**Pfandbrief-Umlauf 2006**  
nach Platzierungsart



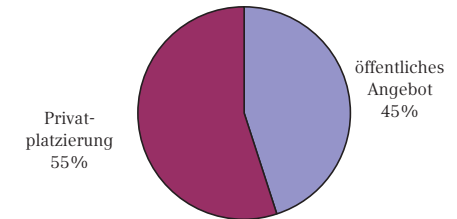
**Volumen:**  
EUR 948.810 Mio.

**Pfandbrief-Umlauf 2007**  
nach Platzierungsart



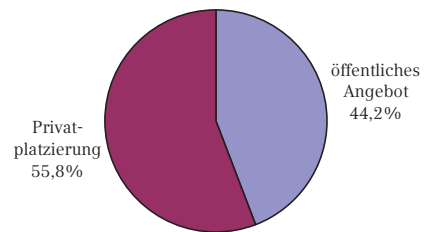
**Volumen:**  
EUR 888.558 Mio.

**Pfandbrief-Umlauf 2008**  
nach Platzierungsart



**Volumen:**  
EUR 805.623 Mio.

**Pfandbrief-Umlauf 2009**  
nach Platzierungsart



**Volumen:**  
EUR 719.460 Mio.